

Εδώ θα βρείτε το ενημερωτικό δελτίο ανά χώρα για την *Κύπρο*.

## Μεταφορά στο εθνικό δίκαιο

---

**Έλλειμμα μεταφοράς στο εθνικό δίκαιο: 1,0 %** (τελευταία έκθεση: 1,4 %) - αισθητή μείωση κατά 0,4 ποσοστιαίες μονάδες.

*Μέσος όρος στην ΕΕ = 0,6 % Προτεινόμενος στόχος (στην Πράξη για την Ενιαία Αγορά) = 0,5 %*

Η Κύπρος έχει πλέον ευθυγραμμιστεί με το κατώτατο όριο του 1 %. Ωστόσο, μετέφερε στο εθνικό της δίκαιο μόνο 18 οδηγίες σχετικά με την ενιαία αγορά (78 %) από τις 23 που όφειλε να έχει μεταφέρει τους 6 μήνες πριν από την καταληκτική ημερομηνία για τον υπολογισμό (1 Ιουνίου-30 Νοεμβρίου 2019). Αυτό δείχνει ότι η Κύπρος παρουσιάζει έναν βαθμό δυσκολίας στην τήρηση της έγκαιρης μεταφοράς των οδηγιών, μολονότι σημειώνει μέτρια καθυστέρηση (βλ. παρακάτω). Η μεταφορά στο εθνικό δίκαιο είναι μια συνεχής διαδικασία και κάθε καθυστέρηση μπορεί να οδηγήσει σε ταχεία αύξηση του ελλείμματος.

**Οδηγίες που εκκρεμούν: 10** (τελευταία έκθεση: 14), συμπεριλαμβανομένων 4 οδηγιών στον τομέα του περιβάλλοντος. **Καμία** οδηγία σε εκκρεμότητα για περισσότερα από 2 χρόνια.

**Μέση καθυστέρηση: 9,1 μήνες** (τελευταία έκθεση: 5,8 μήνες) - αύξηση κατά 3,3 μήνες και κάτω από τον μέσο όρο καθυστέρησης στην ΕΕ.

*Μέσος όρος στην ΕΕ = 11,5 μήνες*

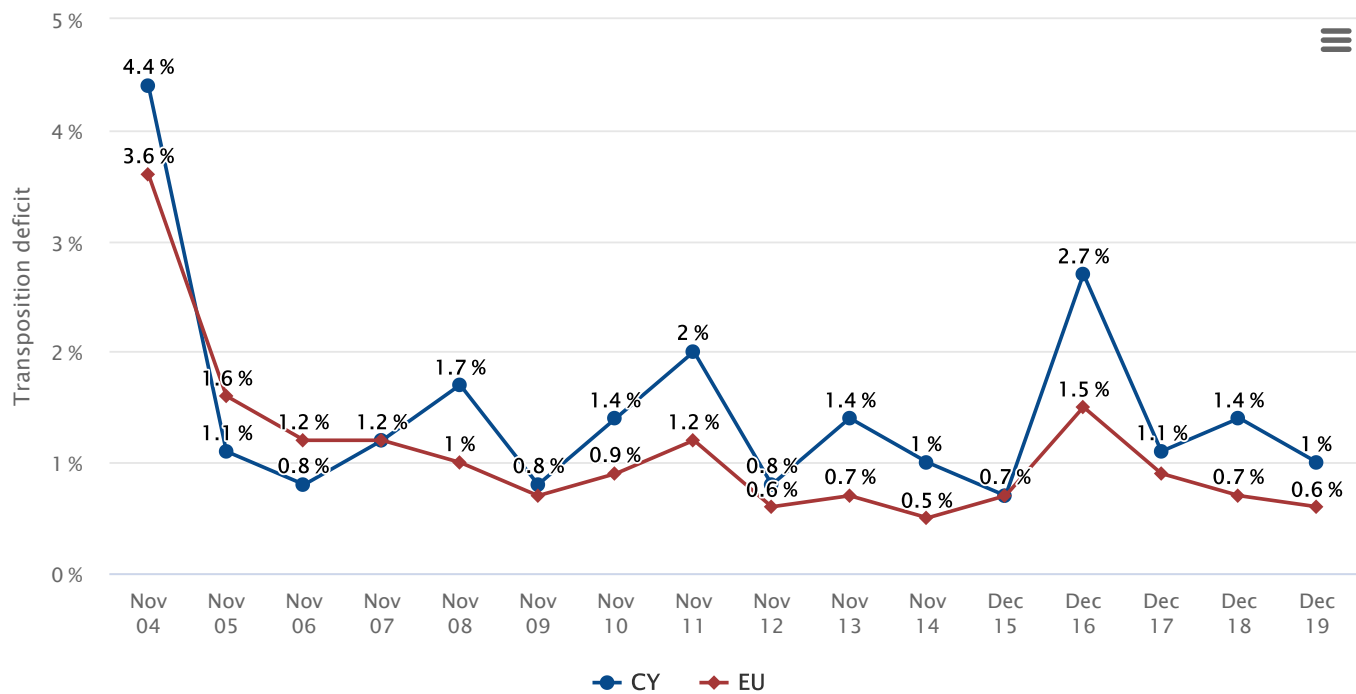
Η Κύπρος δεν έχει οδηγίες με μεγάλη καθυστέρηση στη μεταφορά (2 ή περισσότερα χρόνια) και οι περισσότερες από τις εκκρεμούσες οδηγίες της (8/10) έπρεπε να έχουν μεταφερθεί λιγότερο από 6 μήνες νωρίτερα.

**Έλλειμμα συμμόρφωσης: 0,6 %** (τελευταία έκθεση: 0,6 %)

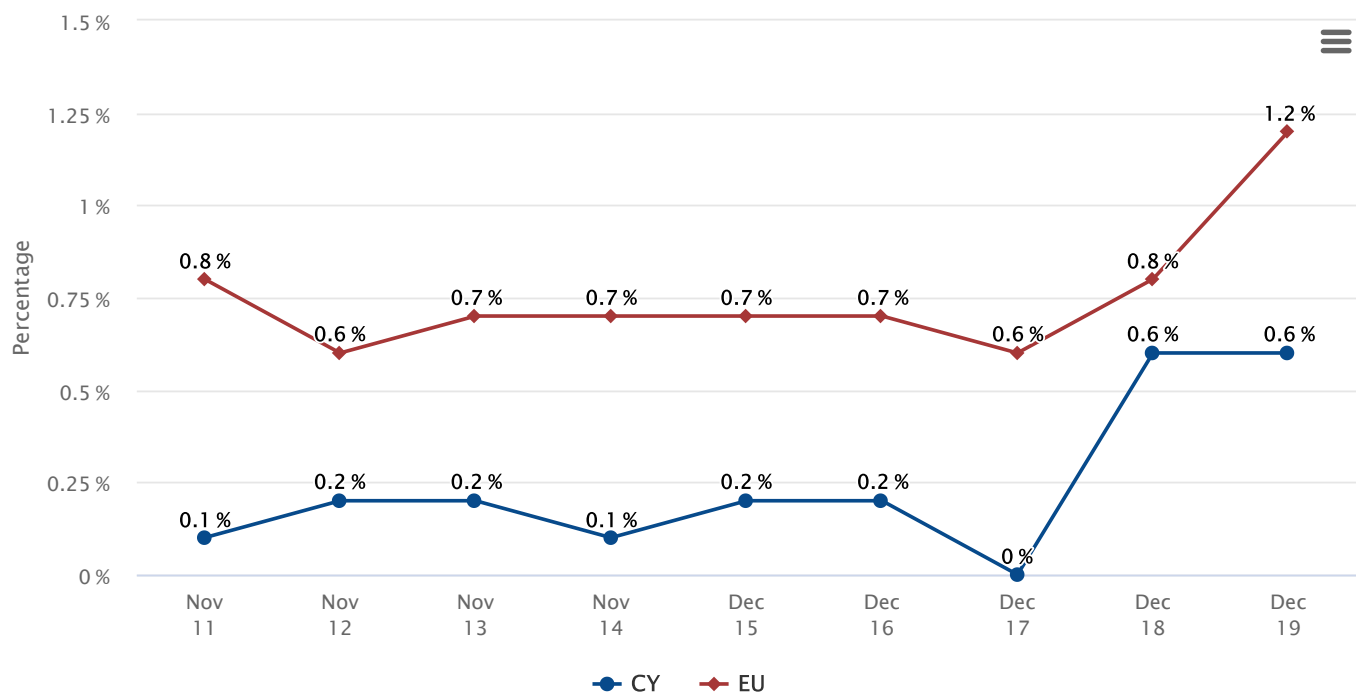
*Μέσος όρος στην ΕΕ = 1,2 % Προτεινόμενος στόχος (στην Πράξη για την Ενιαία Αγορά) = 0,5 %*

Λόγω της περιορισμένης χρήσης του εργαλείου EU Pilot, ο αριθμός των οδηγιών που εικάζεται ότι έχουν μεταφερθεί εσφαλμένα αυξήθηκε στη μεγάλη πλειονότητα των κρατών μελών. Αυτό δεν ισχύει για την Κύπρο, καθώς η χώρα διατήρησε τις προηγούμενες επιδόσεις της. Με 6 τέτοιες οδηγίες, το έλλειμά της βρίσκεται στο μισό του μέσου όρου της ΕΕ και πολύ κοντά στον προτεινόμενο στόχο του 0,5 %

## Εξέλιξη του ελλείμματος μεταφοράς στο εθνικό δίκαιο – Κύπρος



## Εξέλιξη του ελλείμματος συμμόρφωσης – Κύπρος



## Παραβάσεις

---

**Εκκρεμείς υποθέσεις: 19** (8 νέες υποθέσεις και 7 υποθέσεις που έκλεισαν, εκ των οποίων 4 στον τομέα των μεταφορών· τελευταία έκθεση: 18 εκκρεμείς υποθέσεις) - νέα μικρή αύξηση (κατά 1 υπόθεση).

*Μέσος όρος στην ΕΕ = 29 υποθέσεις*

Λόγω της περιορισμένης χρήσης του εργαλείου EU Pilot, η συντριπτική πλειονότητα των κρατών μελών παρουσίασε αύξηση του αριθμού των διαδικασιών επί παραβάσει που κινήθηκαν εναντίον τους. Αυτό δεν ισχύει σε καμία περίπτωση για την Κύπρο. Αν και η χώρα δεν είχε ποτέ, από τον Νοέμβριο του 2007, τόσο πολλές υποθέσεις σχετικές με την ενιαία αγορά, εξακολουθεί να συγκαταλέγεται μεταξύ των κρατών μελών με τον χαμηλότερο αριθμό υποθέσεων επί παραβάσει, αρκετά κάτω από τον μέσο όρο στην ΕΕ.

**Προβληματικοί τομείς:** περιβάλλον (4) = 21 % όλων των εκκρεμών υποθέσεων.

**Μέση διάρκεια υποθέσεων: 27,8 μήνες** για τις 17 υποθέσεις σχετικά με την ενιαία αγορά, που δεν έχουν ακόμη υποβληθεί στο Δικαστήριο (τελευταία έκθεση: 25,6 μήνες)

*Μέσος όρος στην ΕΕ = 34,8 μήνες*

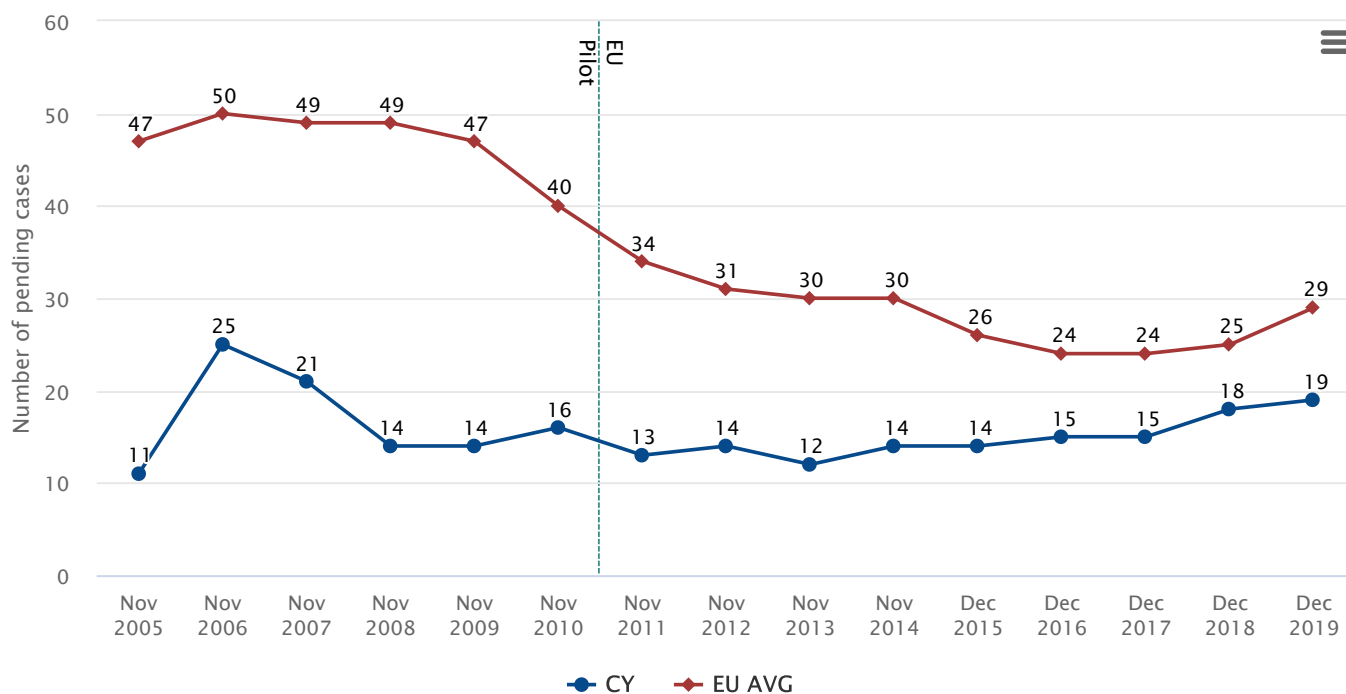
Η Κύπρος συγκαταλέγεται σε 9 κράτη μέλη στα οποία η μέση διάρκεια υποθέσεων αυξήθηκε, αν και σε μέτριο βαθμό, κατά το προηγούμενο έτος (κατά 2,2 μήνες). Στην Κύπρο υπάρχουν 3 υποθέσεις που διαρκούν επί 5 έως 9 έτη (για τις αεροπορικές μεταφορές και τους καταναλωτές) και επηρεάζουν σημαντικά τη μέση διάρκεια υποθέσεων, η οποία βρίσκεται γενικά σε μέτρια επίπεδα. Επιπλέον, 7 κυπριακές υποθέσεις επιλύθηκαν το τελευταίο έτος, επηρεάζοντας όμως ελάχιστα το τελικό αποτέλεσμα, καθώς η μέση διάρκεια υποθέσεων ήταν αρκετά μέτρια (16 μήνες).

**Συμμόρφωση με τις αποφάσεις του Δικαστηρίου: 22,5 μήνες** για τη μοναδική υπόθεση σχετικά με την ενιαία αγορά σ' αυτό το στάδιο της διαδικασίας, η οποία έκλεισε την τελευταία πενταετία (τελευταία έκθεση: 22,8 μήνες)

*Μέσος όρος στην ΕΕ = 29,5 μήνες*

Η Κύπρος συγκαταλέγεται σε 7 κράτη μέλη στα οποία η μέση συμμόρφωση μειώθηκε κατά το προηγούμενο έτος (κατά -0,3 μήνες). Με μία μόνο υπόθεση σχετικά με τα συνταξιοδοτικά δικαιώματα, που χρειάστηκε 22,5 μήνες για τη συμμόρφωση, η Κύπρος βρίσκεται πάνω από το κατώτατο όριο των 18 μηνών για τη συμμόρφωση με τις αποφάσεις του Δικαστηρίου, αλλά πολύ πιο κάτω από τη μέση χρονική υστέρηση στην ΕΕ.

## Εξέλιξη των υποθέσεων επί παραβάσει – Κύπρος



### EU Pilot

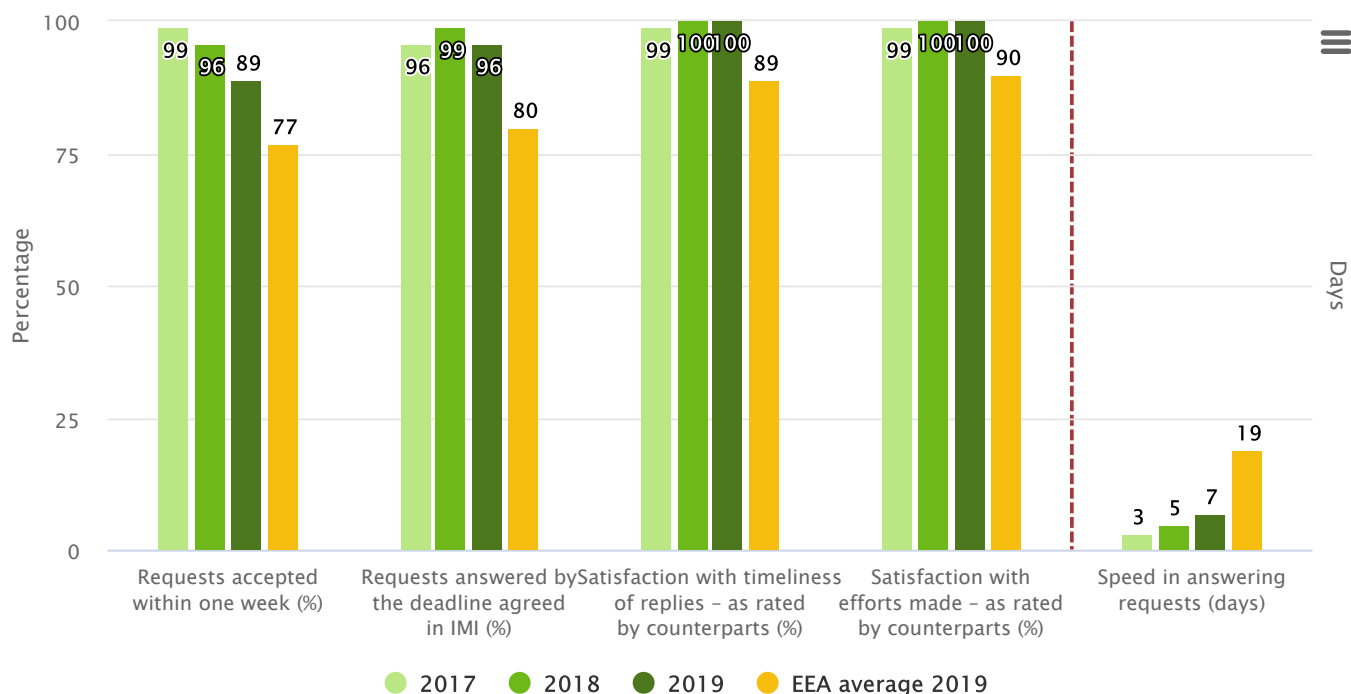
Ο μέσος χρόνος απόκρισης της Κύπρου βρίσκεται σήμερα εντός του ορίου των 70 ημερών που ισχύει για το EU Pilot.

## Σύστημα πληροφόρησης για την εσωτερική αγορά

**Επιδόσεις** – Η Κύπρος διατήρησε τις εξαιρετικές επιδόσεις της.

- Η Κύπρος είχε καλά αποτελέσματα, πολύ πάνω από τον μέσο όρο του ΕΟΧ και στους 5 δείκτες.
- Ανταποκρίθηκε σε 100 περίπου αιτήσεις IMI εντός 5 ημερών κατά μέσο όρο.
- Οι απαντήσεις των εταιρών στην έρευνα αξιολόγησης κατέδειξαν ποσοστό ικανοποίησης 100%.

## Ηλεκτρονικό σύστημα πληροφόρησης για την εσωτερική αγορά – Κύπρος



## EURES

**Εθνικός πάροχος:** [YEKA/MLSI](#) (Υπουργείο Εργασίας)

**Συμμόρφωση:** μερική συμμόρφωση

**Επιδόσεις:** θα μπορούσαν να βελτιωθούν με τη μεταφορά των κενών θέσεων εργασίας και των βιογραφικών σημειωμάτων στη διαδικτυακή πύλη EURES.

## Η Ευρώπη σου

---

Η ΕΕ δημιούργησε μια **ενιαία ψηφιακή θύρα** η οποία παρέχει πρόσβαση σε πληροφορίες, διαδικασίες και υπηρεσίες παροχής βοήθειας και επίλυσης προβλημάτων.

Ο κανονισμός που δημιουργεί την ενιαία ψηφιακή θύρα είναι ο κανονισμός (ΕΕ) 2018/1724 της 2ας Οκτωβρίου 2018. Το άρθρο 29 του κανονισμού ορίζει τη σύσταση ομάδας για τον συντονισμό των εργασιών σχετικά με τη θύρα. Η συντονιστική ομάδα συνεδριάζει με διάφορες συνθέσεις. Μία από αυτές είναι αφιερωμένη στις πληροφορίες και συνεδριάζει δύο φορές τον χρόνο. Οι άλλες δύο συνθέσεις αφορούν τις ΤΠΕ και τις ηλεκτρονικές διαδικασίες, καθώς και τις υπηρεσίες παροχής βοήθειας.

Η ομάδα πληροφοριών συνεχίζει τις εργασίες της πρώην συντακτικής ομάδας του ιστότοπου «Η Ευρώπη σου». Με τον τρόπο αυτό διασφαλίζεται ότι δεν θα υπάρχει αλληλεπικάλυψη των εργασιών της συντονιστικής ομάδας της θύρας με τις εργασίες άλλων ομάδων εμπειρογνομόνων ή υποομάδων.

### Εθνικό ισοδύναμο;

Διαδικτυακή πύλη για τους πολίτες στα ελληνικά και τα αγγλικά: [www.cyprus.gov.cy](http://www.cyprus.gov.cy)

Πύλη για τις επιχειρήσεις στα αγγλικά: [www.businessincyprus.gov.cy/](http://www.businessincyprus.gov.cy/)

### Καταγεγραμμένες επιδόσεις γι' αυτή την περίοδο

- ενεργός συμμετοχή στην ομάδα πληροφοριών της ενιαίας ψηφιακής θύρας
- ανταπόκριση σε όλα τα αιτήματα για ανάρτηση πληροφοριών στον ιστότοπο
- δραστηριότητες προβολής και παράλληλη σύνδεση εθνικών ιστοτόπων με τον ιστότοπο «Η Ευρώπη σου»

### Συνιστώμενες ενέργειες

Να συνεχιστούν τα εξής:

- διασφάλιση σταθερής εκπροσώπησης στην ομάδα πληροφοριών της ενιαίας ψηφιακής θύρας
- συμμετοχή στις συνεδριάσεις της ομάδας πληροφοριών της ενιαίας ψηφιακής θύρας δύο φορές τον χρόνο
- παροχή πληροφοριών για τον τρόπο με τον οποίο η χώρα εφαρμόζει τους κανόνες της ενιαίας αγοράς, σύμφωνα με τους όρους του κανονισμού για την ενιαία ψηφιακή θύρα
- προβολή του ιστοτόπου «Η Ευρώπη σου» στην εθνική διοίκηση και τους πιθανούς τελικούς χρήστες
- σύνδεση των εθνικών ιστοτόπων με τον ιστότοπο «Η Ευρώπη σου».

## SOLVIT

---

- **Φόρτος εργασίας – μικρός**

*Υποβληθείσες υποθέσεις – 15 (16 το 2018)*

*Παραληφθείσες υποθέσεις – 64 (64 το 2018)*

*Υποθέσεις που δεν έγιναν αποδεκτές – 16 (νέος δείκτης)*

- **Ποσοστό επίλυσης υποθέσεων – 93 % (95 % το 2018)**

- **Χρόνος διεκπεραίωσης (τοπικό κέντρο)**

*Απάντηση εντός 7 ημερών: 81 % (100 % το 2018) – καλές επιδόσεις*

*Υποθέσεις που προετοιμάστηκαν εντός 30 ημερών: 93 % (100 % το 2018) – πολύ καλές επιδόσεις*

*Λύσεις που έγιναν αποδεκτές εντός 7 ημερών: 86 % (86 % το 2018) – καλές επιδόσεις*

*Υποθέσεις που δεν έγιναν αποδεκτές εντός 30 ημερών: 81 % (νέος δείκτης) – καλές επιδόσεις*

- **Χρόνος διεκπεραίωσης (κύριο κέντρο)**

*Υποθέσεις που έγιναν αποδεκτές εντός 7 ημερών: 95 % (100 % το 2018) – πολύ καλές επιδόσεις*

*Υποθέσεις που έκλεισαν σε 10 εβδομάδες: 81 % (91 % το 2018) – καλές επιδόσεις*

- **Προσωπικό**

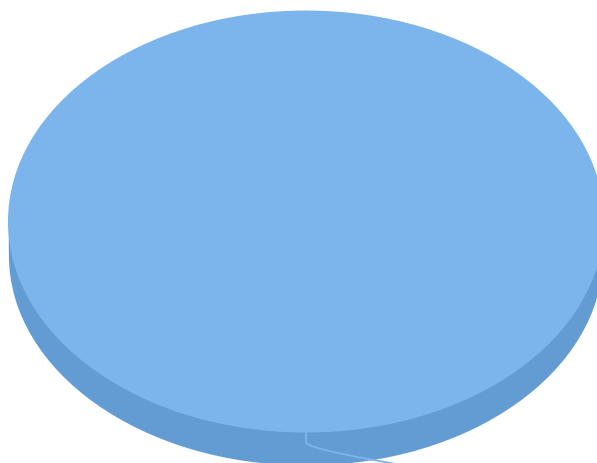
*Επάρκεια για τον φόρτο εργασίας το 2019 – επαρκές*

*Επάρκεια για τους τρέχοντες στόχους – επαρκές*

# Σύστημα πληροφόρησης για τους τεχνικούς κανονισμούς

## Κοινοποιήσεις ανά τομέα

1 notifications



Domestic and Leisure Equipment: 1

## Κέντρα ενιαίας εξυπηρέτησης

- 6 από τις 20 διαδικασίες που αναλύθηκαν (οι 5 δεν υπάρχουν) είναι διαθέσιμες ηλεκτρονικά.
- Διάθεση ηλεκτρονικών διαδικασιών σε διασυνοριακούς χρήστες (οι χρήστες μπορούν να υποβάλλουν στοιχεία ηλεκτρονικά, να ταυτοποιούνται και να υπογράφουν ηλεκτρονικά).
- Διάθεση πληροφοριών για τα διάφορα στάδια της διαδικασίας.
- Διάθεση ποικίλων πληροφοριών σε άλλη γλώσσα.
- Συγκέντρωση και διαχείριση παρατηρήσεων των χρηστών σχετικά με τις πληροφορίες και τις διαδικασίες
- Σημεία που πρέπει να βελτιωθούν:
  - διάθεση όλων των διαδικασιών εξ ολοκλήρου ηλεκτρονικά
  - διασυνοριακή προσβασιμότητα ηλεκτρονικών διαδικασιών



## Δημόσιες συμβάσεις

---

Το 2019, οι επιδόσεις της Κύπρου σε αυτόν τον τομέα ήταν γενικά **μη ικανοποιητικές**. Περισσότερες πληροφορίες, καθώς και τη μεθοδολογία που εφαρμόζεται, θα βρείτε στην ενότητα [Επιδόσεις στον τομέα των δημοσίων συμβάσεων](#).

## Ταχυδρομικές υπηρεσίες

---

Για διευκόλυνση της εξέτασης, οι χώρες της ΕΕ χωρίζονται σε 3 ομάδες:

- **δυτικές χώρες** – Αυστρία, Βέλγιο, Γαλλία, Γερμανία, Δανία, Ιρλανδία, Κάτω Χώρες, Λουξεμβούργο, Σουηδία, Φιλανδία, ΗΒ
  - **νότιες χώρες** – Ελλάδα, Ιταλία, Κύπρος, Μάλτα, Πορτογαλία, Ισπανία
  - **ανατολικές χώρες** – Βουλγαρία, Εσθονία, Κροατία, Λετονία, Λιθουανία, Ουγγαρία, Πολωνία, Ρουμανία, Σλοβακία, Σλοβενία, Τσεχία.
- 
- **Επιδόσεις ως προς τον χρόνο παράδοσης D+1**: η ποιότητα των παρεχόμενων υπηρεσιών μειώθηκε ελαφρά σε 89,3 % για όλα τα έτη αναφοράς.

Τα στοιχεία αναφοράς ορισμένων χωρών για την προηγούμενη περίοδο ενδέχεται να διαφέρουν ελαφρώς από τα στοιχεία του τελευταίου πίνακα αποτελεσμάτων. Αυτό οφείλεται στο γεγονός ότι οι συγκεκριμένες χώρες επικαιροποίησαν τα στοιχεία τους μετά τη δημοσίευση.

## Εμπόριο αγαθών και υπηρεσιών

Η Κύπρος παρουσιάζει επίπεδο εμπορικής ολοκλήρωσης στην ενιαία αγορά αγαθών το οποίο υπολείπεται κατά πολύ του μέσου όρου της ΕΕ, ενώ η εμπορική της ολοκλήρωση στον τομέα των υπηρεσιών είναι μία από τις υψηλότερες στην Ένωση. Η εμπορική ολοκλήρωση όσον αφορά τόσο τα αγαθά όσο και τις υπηρεσίες αυξήθηκε ελαφρά το 2018.

		Αγαθά	Υπηρεσίες
Εμπορική ολοκλήρωση εντός ΕΕ	% ΑΕΠ 2018	15,1	23,6
	Μεταβολή 2017 - 2018	0,8	1,6
Εισαγωγές εντός ΕΕ	% ΑΕΠ 2018	23,6	17,9
	Μεταβολή 2017 - 2018	-0,3	1,9

## Άμεσες ξένες επενδύσεις (ΑΞΕ)

Το 2018, η Κύπρος σημείωσε αύξηση στις ροές τόσο των εισερχόμενων όσο και των εξερχόμενων ΑΞΕ εντός ΕΕ, αν και σε μικρότερα μεγέθη. Το ίδιο συνέβη και για τα αποθέματα ΑΞΕ της Κύπρου εντός ΕΕ το 2018.

	Ροές ΑΞΕ εντός ΕΕ		Αποθέματα ΑΞΕ εντός ΕΕ	
	εισερχόμενες	εξερχόμενες	εισερχόμενες	εξερχόμενες
Ετήσια ποσοστιαία μεταβολή 2017-2018	0,93	1,01	0,03	0,10

Σχετικά με τις ΑΞΕ εκτός ΕΕ, το 2018 στην Κύπρο σημειώθηκε μείωση τόσο των εισερχόμενων όσο και των εξερχόμενων ροών ΑΞΕ εκτός ΕΕ. Αντίθετα, τα αποθέματα ΑΞΕ εκτός ΕΕ παραμένουν σε μεγάλο βαθμό στάσιμα.

	Ροές ΑΞΕ εκτός ΕΕ		Αποθέματα ΑΞΕ εκτός ΕΕ	
	εισερχόμενες	εξερχόμενες	εισερχόμενες	εξερχόμενες
Ετήσια ποσοστιαία μεταβολή 2017-2018	-0,83	-1,72	0,03	0,0